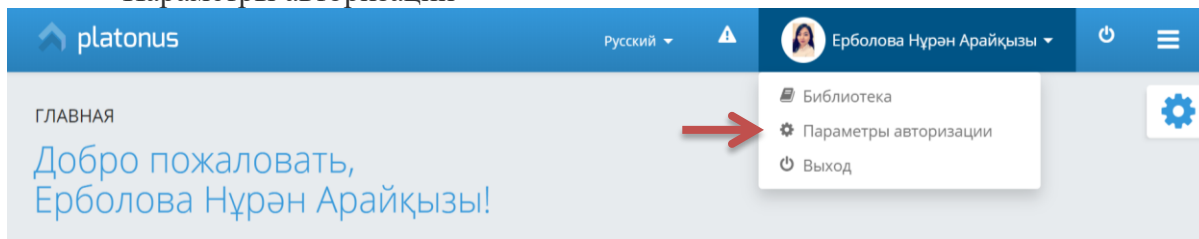


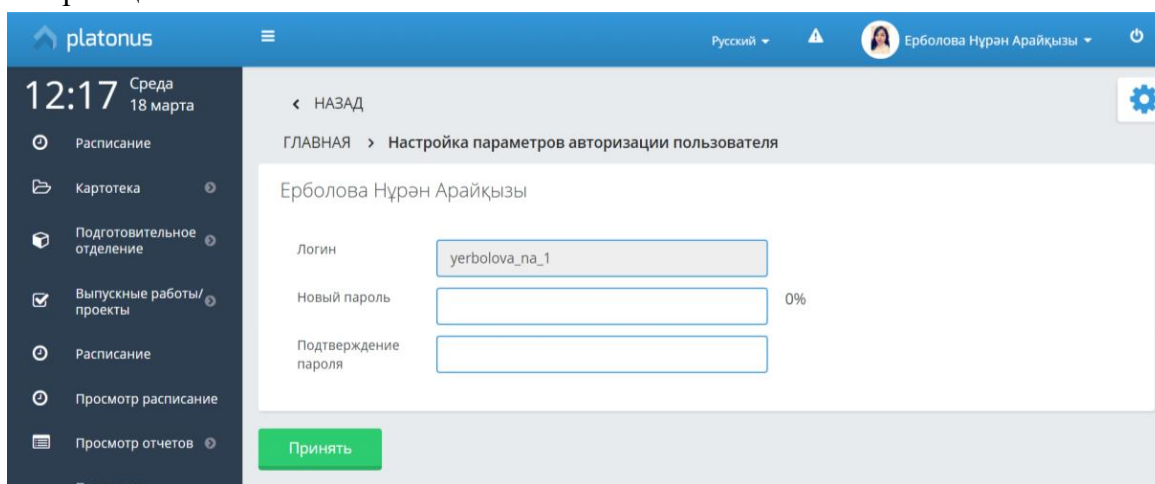
По шаговая инструкция самостоятельного обновления пароля

1. Зайти на сайт <https://edu.enu.kz/> открыть соответствующую вкладку Платонус, в открывшемся окне следует выбрать язык и ввести ИИН и пароль, нажать «Войти».
2. В пользовательском блоке (в правом верхнем углу) Вам будут доступны следующие действия пользовательского блока, выбираем:

- Параметры авторизации



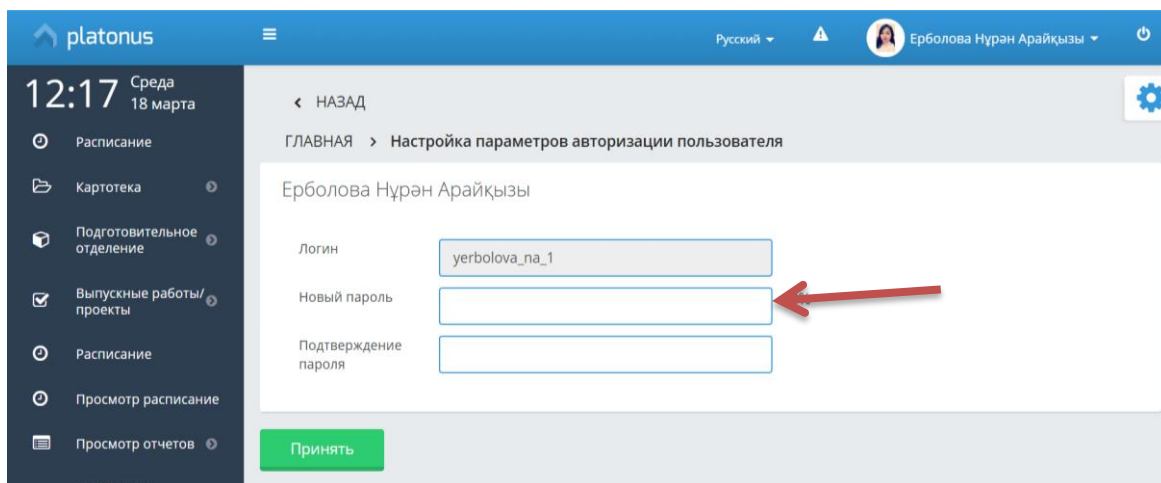
3. После нажатия «Параметры авторизации» вы попадете в настройки параметров авторизации пользователя



4. Создаете новый пароль

Обязательные требования к паролю

- Пароль должен содержать не менее 9 символов
- Пароль должен содержать заглавные и строчные буквы
- Цифры
- Специальные символы: @; \$; #.



5. нажать на кнопку «Принять»

The screenshot shows the 'platonus' application interface. At the top, there is a blue header with the logo, a hamburger menu, the language 'Русский', a warning icon, and the user profile 'Ерболова Нүрэн Арайқызы'. On the left, a dark sidebar contains a clock showing '12:34' and 'Среда 18 марта', along with a list of menu items: 'Расписание', 'Картотека', 'Подготовительное отделение', 'Выпускные работы/проекты', 'Расписание', 'Просмотр расписание', 'Просмотр отчетов', and 'Параметры авторизации'. The main content area is titled 'Настройка параметров авторизации пользователя' and displays the user's name 'Ерболова Нүрэн Арайқызы'. Below the name are three input fields: 'Логин' (containing 'yerbolova_na_1'), 'Новый пароль' (with a green bar), and 'Подтверждение пароля' (with a green bar). A message on the right states 'Значение пароля и его подтверждение не совпадают'. At the bottom, a green 'Принять' button is highlighted with a red arrow pointing to it.

6. Дождаться уведомление о сохранении пароля

This screenshot shows the same 'platonus' user settings page. A blue notification banner at the top of the main content area contains an information icon, the text 'Параметры авторизации изменены. Для продолжения работы в системе Вам необходимо нажать на ссылку «Главная»', and a red arrow pointing to the right. Below the notification, the user's name 'Ерболова Нүрэн Арайқызы' is shown. The 'Логин' field contains 'yerbolova_na_1'. The 'Новый пароль' field is empty and has a '0%' indicator to its right. The 'Подтверждение пароля' field is also empty. A green 'Принять' button is visible at the bottom left of the form area.