

ИНСТРУКЦИЯ ПО УСТАНОВКЕ ПРОГРАММЫ ДЛЯ ОНЛАЙН КОНФЕРЕНЦИИ “MICROSOFT TEAMS”

Системные требования для использования программы Microsoft Teams:
Наличие веб-камеры, микрофона и колонок у персонального компьютера.

ШАГ 1: ОБНОВЛЕНИЕ ПАРОЛЯ PLATONUS*

* *Примечание:*

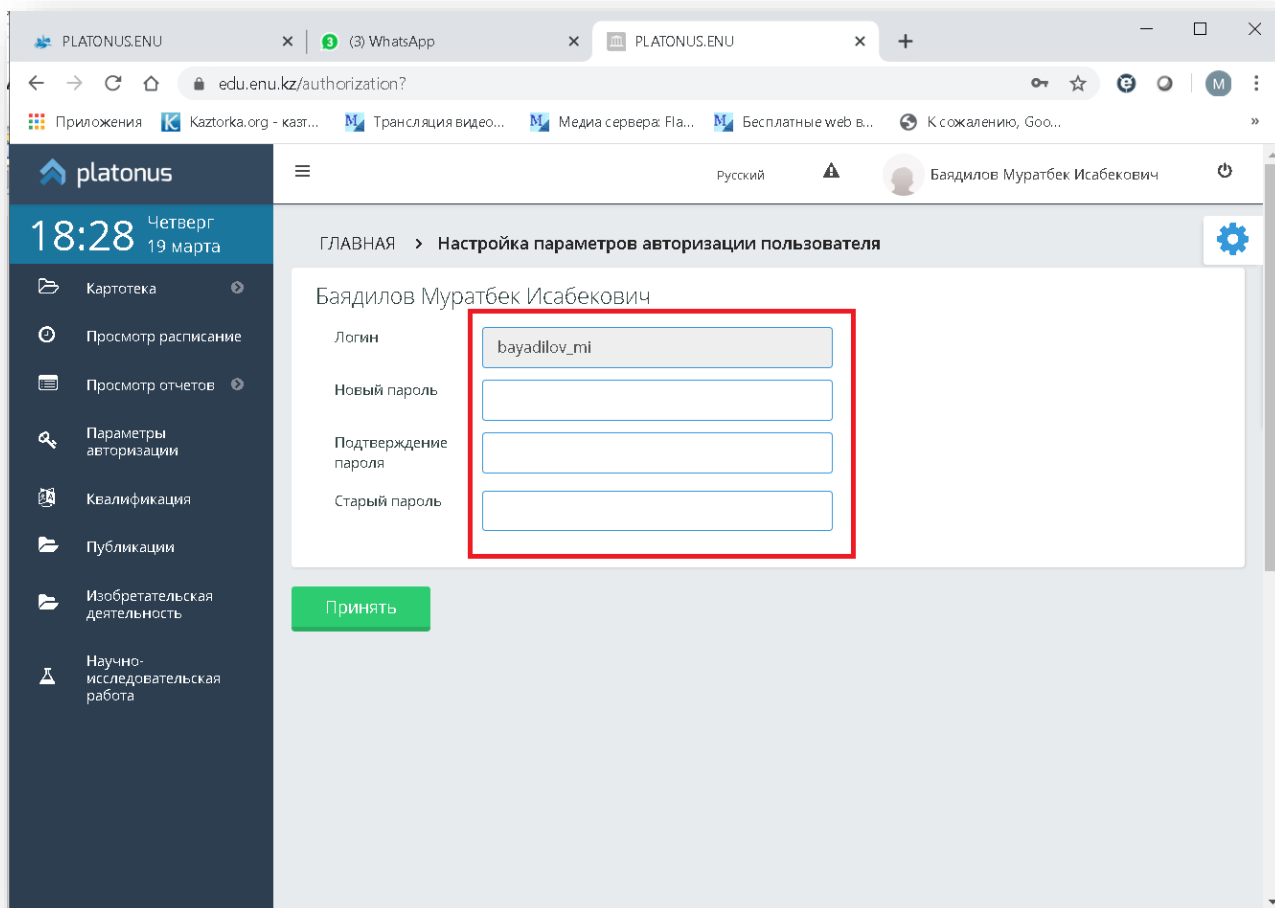
- шаг №1 не выполняется, в случае если смена/обновление пароля Platonus производилась после 18.03.2020 года.

Для того чтобы успешно заходить в онлайн конференцию необходимо сменить пароль в системе Platonus, для синхронизации данных с системой.

Пароль можно сменить в личном кабинете или же в 106 кабинете главного корпуса Университета.

The screenshot shows the PLATONUS.ENU web application interface. The browser address bar displays 'edu.enu.kz/template.html#/welcome'. The user is logged in as 'Баядилов Муратбек Исабекович'. The main content area displays a welcome message: 'Добро пожаловать, Баядилов Муратбек Исабекович!'. Below the message, there are tabs for 'Объявления', 'Письма', and 'Задания'. The 'Объявления' tab is active, showing a list of announcements with columns 'ДАТА' and 'ТЕМА'. The 'Параметры авторизации' menu item in the left sidebar is highlighted with a red box.

| ДАТА | ТЕМА |
|----------|---|
| 18.03.20 | Закрытия программ МЕВЛАНА |
| 13.03.20 | Меры по управлению проектами международной кредитной мобильности Erasmus+ во время вспышки коронавируса |
| 10.03.20 | Регистрация на тестирование на знание английского языка обучающихся (только обучающиеся бакалавриата) для зачисления в полиязычную группу |
| 05.03.20 | Международная школа в Вильнюсе, Литва |
| 04.03.20 | Открыт прием документов по программе МЕВЛАНА Эскишехирский технический университет |



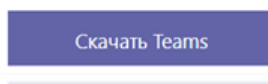
* *Примечание:*

- к шагу №2 можно будет приступить по истечению одного часа после смены пароля в системе Platonus

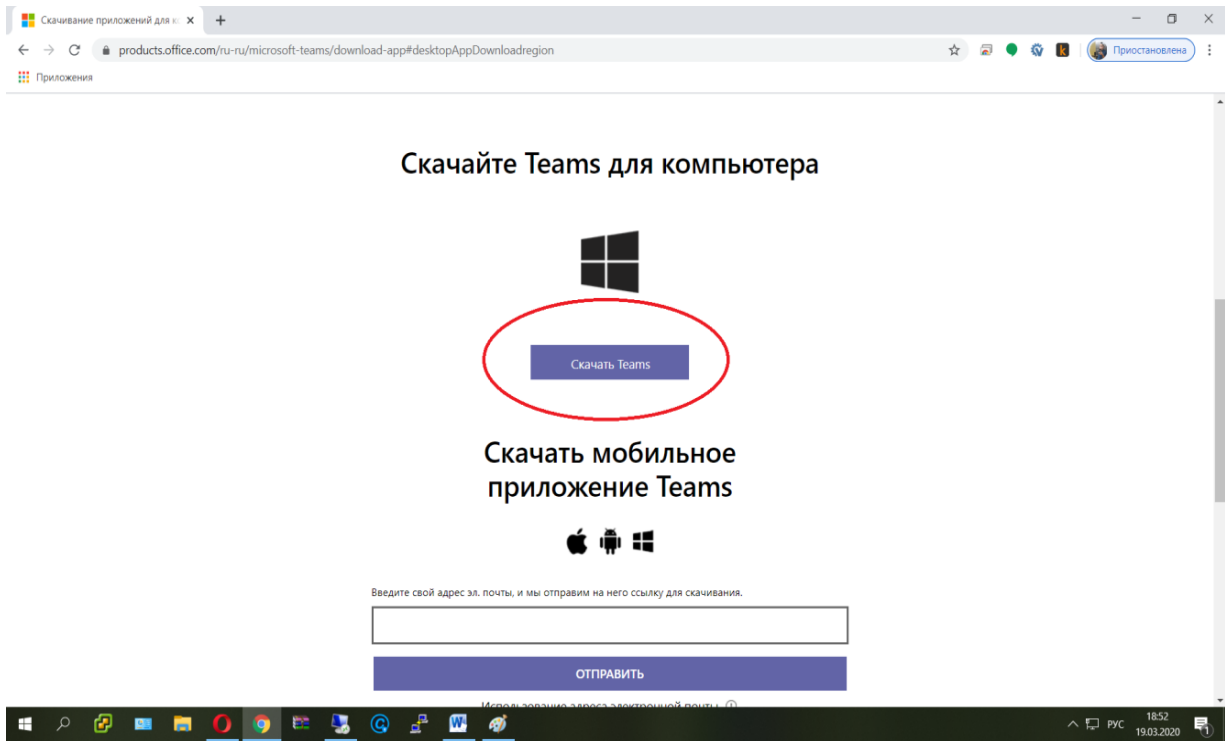
ШАГ 2: ЗАГРУЗКА УСТАНОВОЧНОГО ФАЙЛА

Зайдите по ссылке: <https://products.office.com/ru-ru/microsoft-teams/download-app#desktopAppDownloadregion>

Нажмите кнопку
Сохраните файл.

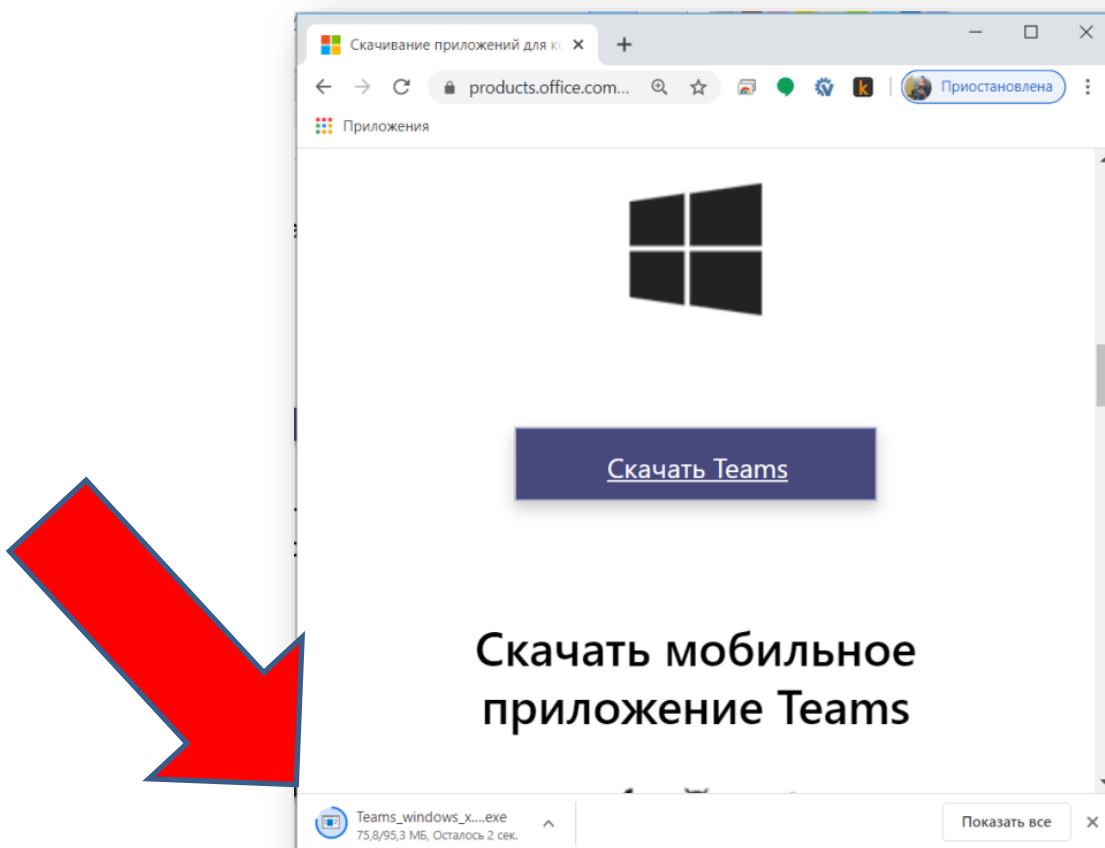


в открывшейся странице.



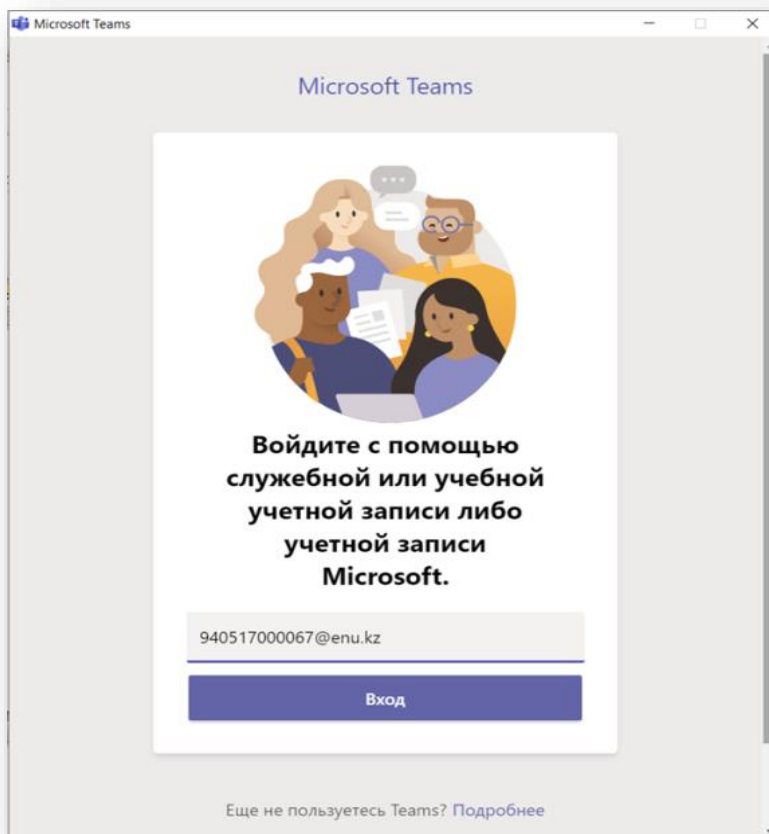
ШАГ 3: УСТАНОВКА ПРОГРАММЫ

Запустите загруженный файл:

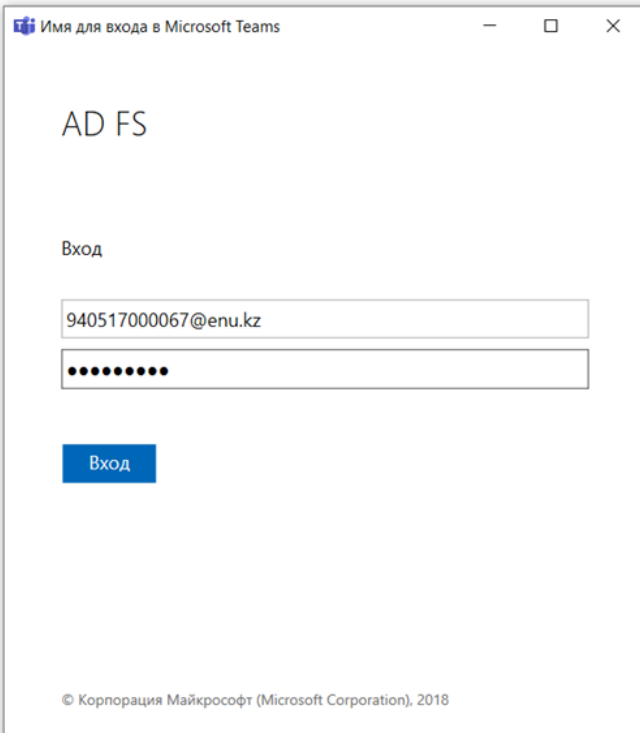


ШАГ 4: АВТОРИЗАЦИЯ В ПРОГРАММЕ

Введите свой ИИН@enu.kz
(Пример: 949494494949@enu.kz)



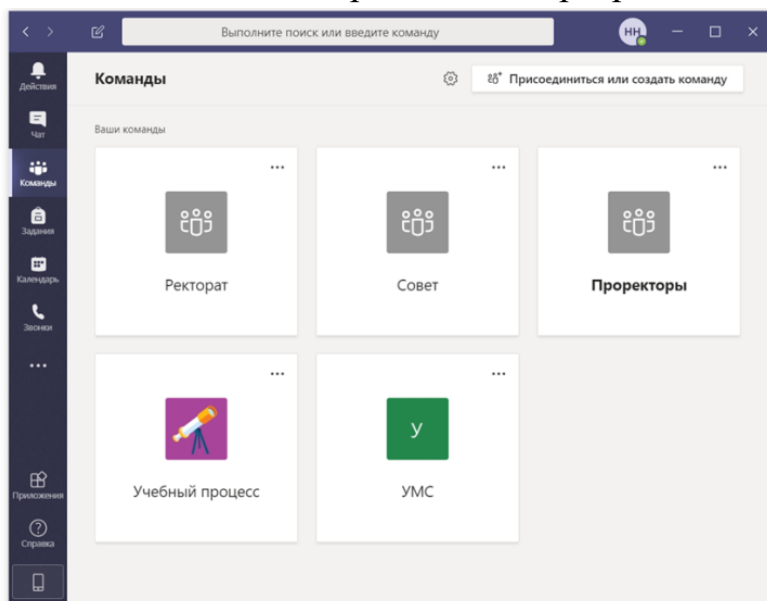
В следующем окне введите Ваш пароль от Platonus:



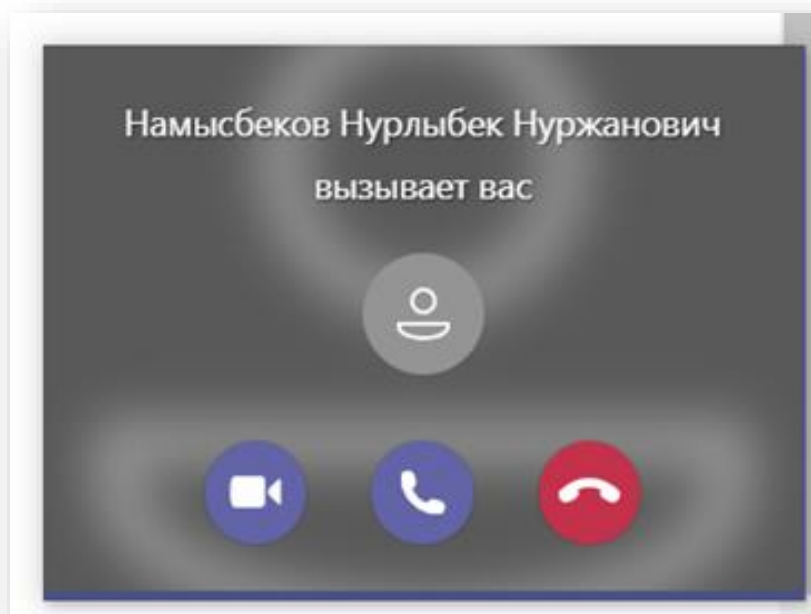
The image shows a screenshot of a web browser window titled "Имя для входа в Microsoft Teams". The main heading is "AD FS". Below the heading, the word "Вход" (Login) is displayed. There are two input fields: the first contains the email address "940517000067@enu.kz", and the second is a password field with ten black dots. A blue button labeled "Вход" is positioned below the password field. At the bottom of the window, there is a copyright notice: "© Корпорация Майкрософт (Microsoft Corporation), 2018".

ВНИМАНИЕ: В СЛУЧАЕ ВОЗНИКНОВЕНИЯ ОШИБОК АВТОРИЗАЦИИ (НЕВЕРНЫЙ ЛОГИН ИЛИ ПАРОЛЬ) ОБРАЩАЙТЕСЬ В ОТДЕЛ КОММУНИКАЦИИ ПО НОМЕРАМ: +7 7172 70 95 00, +7 708 425 59 94, +7 708 425 34 76; ВН. 31156, 31171, 31130

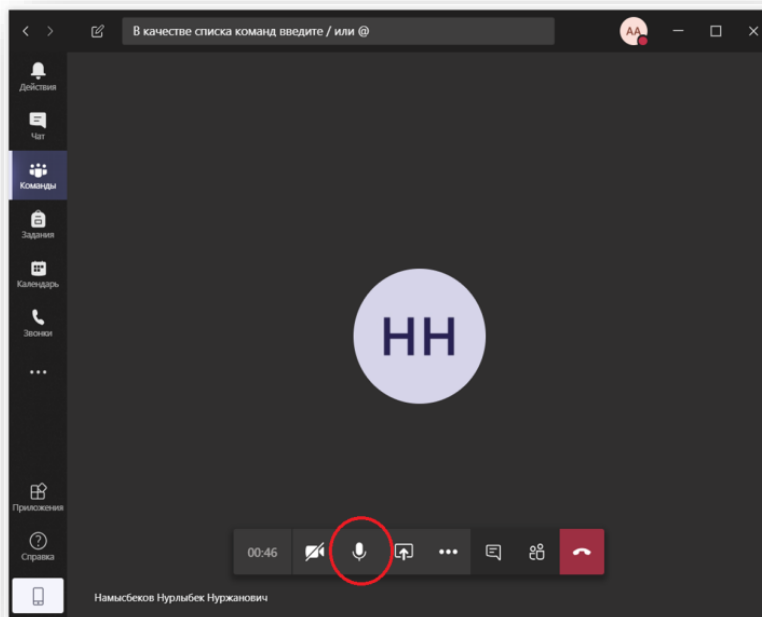
Так выглядит авторизованная программа:




Для того чтобы принять приглашение нажмите кнопку



Выключать и включать микрофон можно кнопкой



Кроме того, Microsoft Teams доступно в мобильных устройствах в Play Market и AppStore



19:21 12,5 КБ/с

Microsoft Teams



Вас приветствует Microsoft Teams — удобное средство командной работы.

Войти

Зарегистрируйтесь бесплатно

Подробнее